












0930 入船中央公園測定結果						27°C ☀️ 🌬️ 風 南3m/s		
							単位: μ Sv/h	
	場所	RADI	TERRA	Mr.Gamma	RADEX 1008	SW83A	AIR COUNTER	備考
1	プラスチックベンチ	0.116	0.14	0.108	0.13	0.1	0.1	
2	南西側 フェンス中央	0.166	0.2	0.142	0.14	0.13	0.18	
3	西側 フェンス	0.176	0.18	0.145	0.14	0.12	0.26	
4	中央グラウンド 地表	0.067	0.14	0.064	0.1	0.12	0.05 ↓	
5	中央グラウンド 50cm	0.074	0.12	0.061	0.09	0.07	0.06	
6	北側 木下	0.133	0.16	0.116	0.13	0.1	0.08	
7	木下 くぼみ	0.24	0.22	0.178	0.17	0.18	0.19	
8	電柱脇 コンクリート	0.193	0.2	0.129	0.14(β 24)	0.12	0.06	
9	入口 砂	0.118	0.16	0.123	0.13	0.1	0.22	
10	入口 門上(コケ)	0.118	0.18	0.129	0.14(β 23)	0.12	0.15	
11	北東 住宅側 隅	0.125	0.18	0.128	0.12	0.12	0.08	
12	水飲み場	0.059	0.12	0.071	0.1	0.12	0.09	